



# FRIDGE MAGNET

Let's Get Crafty






# BAHAN-BAHAN




- × *Magnetic rubber sheet*
- × *Magnet 2 kutup*
- × *Kertas sticker*
- × *Gam*
- × *Gunting*
- × *Glitter*
- × *Manik*
- × *Pasir kinetik*
- × *Kertas warna*
- × *Warna air*



# TECHNOLOGY

- × Kanak-kanak menggunakan pelbagai jenis media untuk menghasilkan ciptaan
- × Adik Izzah menggunakan gunting untuk memotong *magnetic rubber sheet*






# **ENGINEERING**


- × Merekacipta *fridge magnet* daripada pelbagai jenis magnet dan bahan kitar semula






# ARTS (SENI)

- × Kanak-kanak menghasilkan kraf fridge magnet mengikut kreativiti masing-masing
- × Adik Cathrine menampal dan menggunting gambar kapal yang telah dilekat pada *magnetic rubber sheet*







- × Kanak-kanak menggunakan gambar yang berlainan untuk menghasilkan magnet

Nota

- Kanak-kanak menghias mengikut kreativiti mereka



- × Kanak-kanak digalakkan memilih bahan untuk menghasilkan fridge magnet yang lebih menarik



# HASIL KERJA KANAK-KANAK

